

**TSAM**  
**AP-Test '70**

**Apply Now!**

**คู่มือการสมัครสอบ**  
**REGISTRATION MANUAL**

# สารบัญ

## TABLE OF CONTENTS

ส่วนที่

1

สร้างบัญชี  
CREATE YOUR ACCOUNT

2

สมัครสอบ  
APPLY FOR THE EXAM

3

ชำระค่าสมัคร  
MAKE A PAYMENT



# สร้างบัญชี

## CREATE YOUR ACCOUNT

### 1 เข้าเว็บไซต์

[mytsam.com/register](http://mytsam.com/register)

### 2 กรอกข้อมูลส่วนตัว


#### 2.1 Upload รูปถ่าย

- ✓ ใช้รูปถ่ายปัจจุบัน
- ✓ ครึ่งตัว หน้าตรง ชัดเจน
- ✓ สวมชุดสุภาพ
- ✓ พื้นหลังเรียบ

ระบบจะทำการตรวจสอบรูปถ่ายโดยอัตโนมัติ

#### ตัวอย่างภาพถ่ายที่ถูกต้อง





เลขประจำตัว \*

13099xxxxxxx

คำนำหน้า \*

นางสาว

ชื่อ \*

รภัสพงษ์

นามสกุล \*

นิยมธรรม

วันเกิด \*

13/07/52

ระดับชั้น \*

มัธยมศึกษาปีที่ 4

โรงเรียน \*

วัดราชบพิธ

เบอร์โทรศัพท์มือถือ \*

081xxxxxxx

อีเมล \*

rapatphong@edu.ac.th

2.2

## กรอกข้อมูลผู้สมัคร

กรอกข้อมูลให้ครบถ้วนและตรงกับข้อมูลจริงเพื่อยืนยันตัวตนและเป็นหลักฐานในการเข้าสอบ

ไม่สามารถใช้เลขประจำตัวประชาชน หรือ Passport Number ซ้ำได้

2.3

คลิก **ถัดไป →**

3

## กรอกที่อยู่

กรอกที่อยู่ปัจจุบัน หรือที่อยู่ที่สามารถติดต่อได้

3.1

คลิก **ถัดไป →**

ข้อมูลที่อยู่

ข้อมูลที่พิกาศัย / ที่อยู่ตามทะเบียนบ้าน

บ้านเลขที่ \*

xx/xx

หมู่

7

หมู่บ้าน

ถนน

รัชดา-ท่าพระ

ซอย

จังหวัด \*

4

## กำหนดรหัสผ่าน

- ✓ ยาวอย่างน้อย 8 ตัวอักษร
- ✓ มีตัวพิมพ์เล็ก (a-z)
- ✓ มีตัวพิมพ์ใหญ่ (A-Z)
- ✓ มีตัวเลข (0-9)
- ✓ มีอักขระพิเศษ (!@#\$%^&\* \_-)

ควรใช้รหัสผ่านที่คาดเดายาก  
หลีกเลี่ยงการใช้ลำดับต่าง ๆ  
เช่น “abcd” หรือ “1234”

5

## คลิก ยืนยันลงทะเบียน

น้อง ๆ อย่าลืมเช็คความถูกต้อง  
ก่อนกดยืนยันข้อมูลทุกครั้งนะ !

TSAM  
AP-Test '70

สร้างบัญชีผู้ใช้งาน

กำหนดรหัสผ่าน

กรุณากรอกข้อมูลให้ครบถ้วน

Password \*


รหัสผ่านควรประกอบด้วย :

- × ความยาวอย่างน้อย 8 ตัวอักษร
- × ตัวอักษรพิมพ์ใหญ่ (A-Z)
- × ตัวอักษรพิมพ์เล็ก (a-z)
- × ตัวเลข (0-9)
- × อักขระพิเศษ (!@#\$%^&\* \_-)

Confirm Password \*

ยืนยันลงทะเบียน





# สมัครสอบ

## APPLY FOR THE EXAM

### 1 เข้าเว็บไซต์

[www.mytsam.com](http://www.mytsam.com)

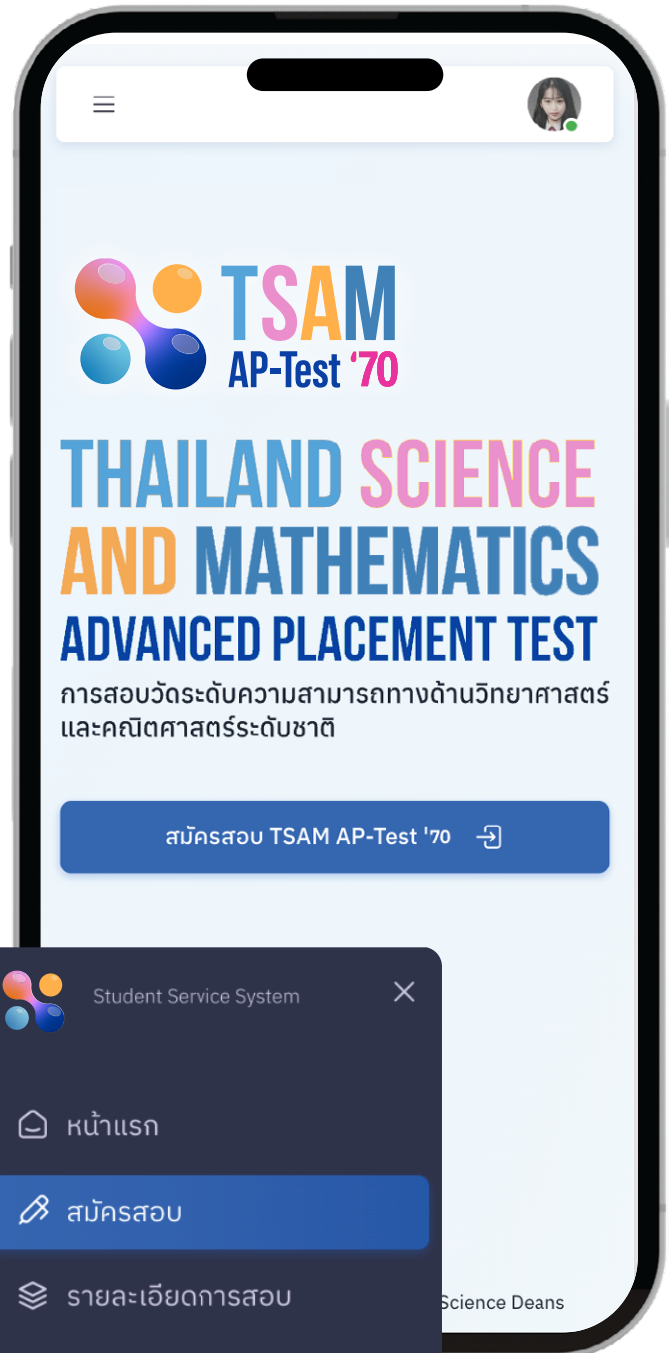
### 2 เข้าสู่ระบบ

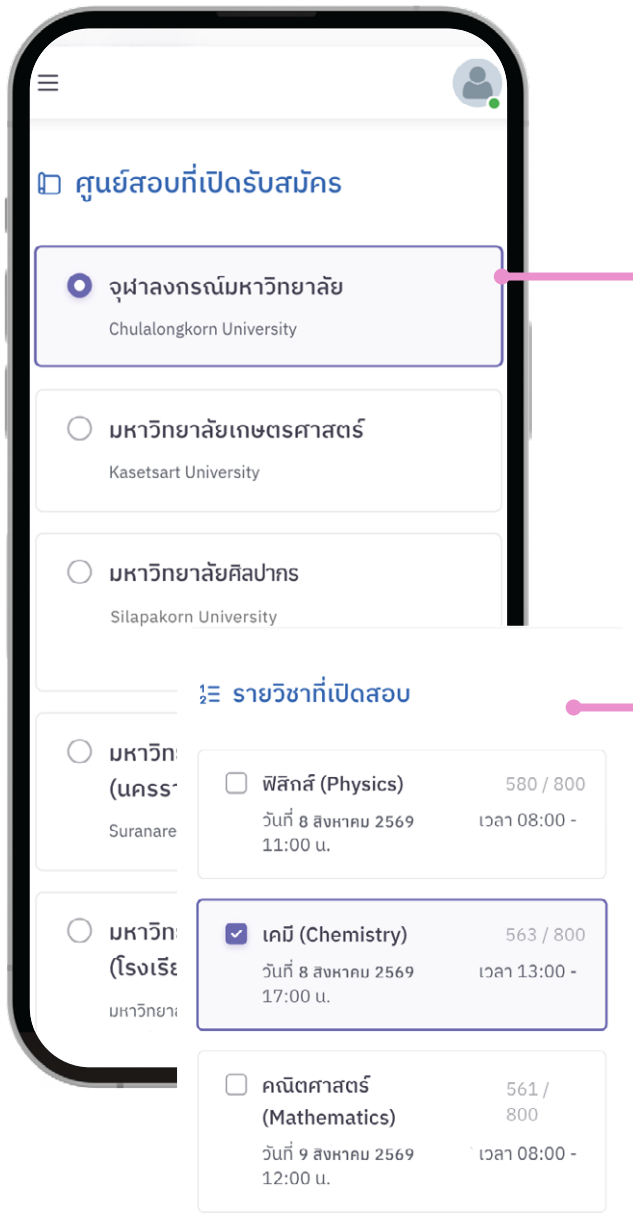
ระบบจะพาไปหน้า Dashboard สามารถดูเมนู:

- สมัครสอบ
- รายละเอียดการสอบ
- ประวัติการสมัคร
- ประกาศผลสอบ

ผ่านแถบเมนูด้านข้าง(☰)ได้

### 3 เลือกเมนู “สมัครสอบ”





4

## เลือกศูนย์สอบ

ดูรายชื่อศูนย์สอบทั้งหมดได้ที่

[www.mytsam.com](http://www.mytsam.com)

5

## เลือกรายวิชาที่ต้องการสมัคร

สามารถเลือกได้ 1-4 วิชา  
ค่าสมัครวิชาละ 300 บาท

6

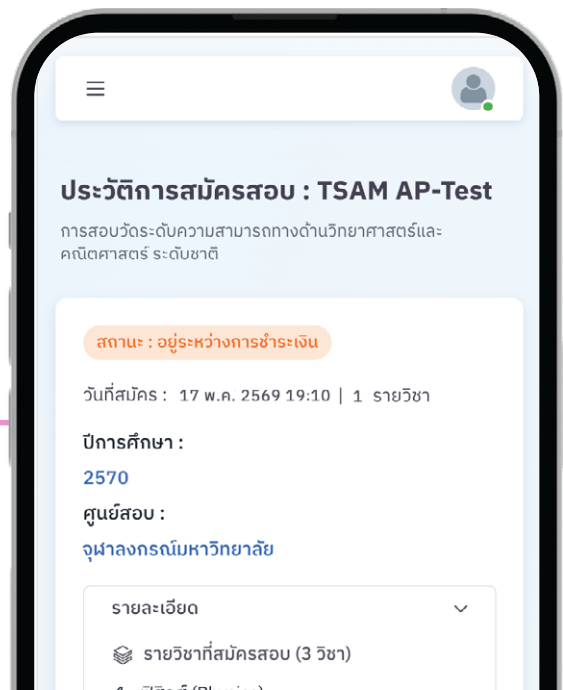
## คลิก ยืนยันการสมัครสอบ

เมื่อยืนยันการสมัครแล้ว ไม่สามารถ  
เปลี่ยนแปลงข้อมูลศูนย์สอบและ  
รายวิชาที่สอบได้

7

## ตรวจสอบข้อมูล

เลือกเมนู “ประวัติการสมัคร”  
เพื่อตรวจสอบความถูกต้อง



# ชำระค่าสมัคร

## MAKE A PAYMENT

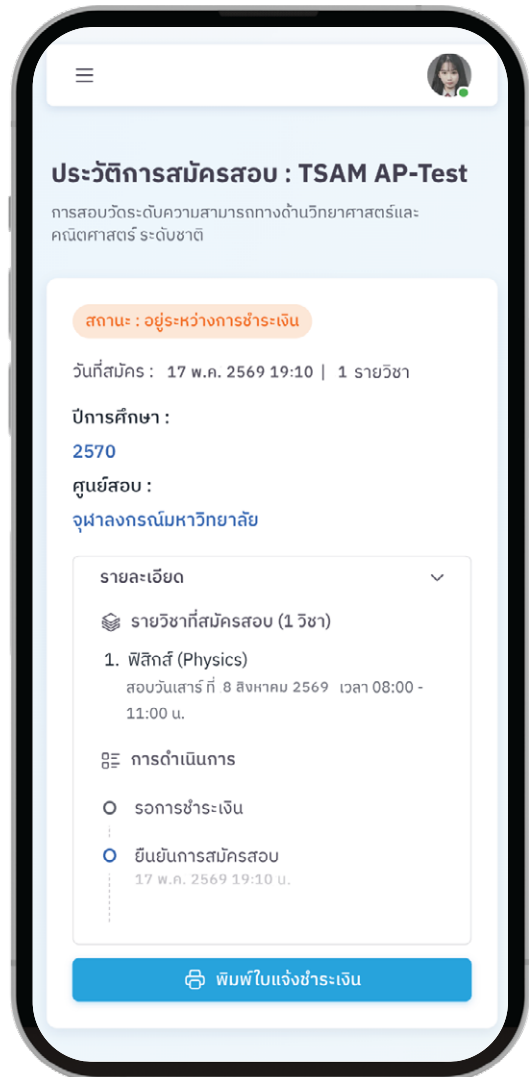
### 1 เข้าเว็บไซต์



### 2 เข้าสู่ระบบ

### 3 เลือกเมนู ประวัติการสมัคร

ระบบจะแสดงข้อมูลการสมัคร  
และสถานะการชำระเงิน



### 4 คลิก

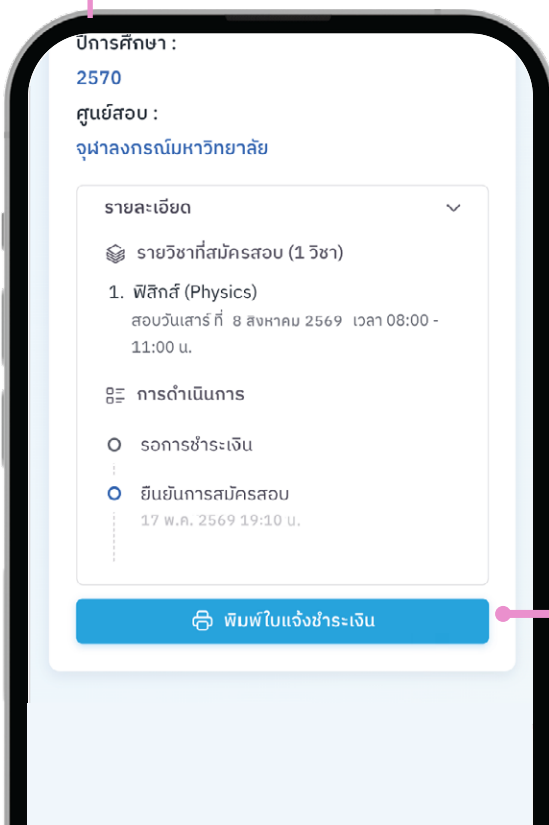
พิมพ์ใบแจ้งชำระเงิน

ระบบจะขึ้นใบแจ้งชำระเงิน และ  
QR Code สำหรับสแกนจ่าย  
ผ่านแอปพลิเคชันธนาคาร


มีค่าธรรมเนียมการชำระเงิน 10 บาท

### 5 ชำระเงิน

เมื่อชำระแล้วสามารถเช็คสถานะ  
ได้ที่หน้า “ประวัติการสมัคร”







**TSAM**  
**AP-Test '70**